










Ficha del taller 11

Código131408GT080
(Martes 28 de mayo 2013)

• TÍTULO:	AMBIENTADORES NATURALES Y ACTUALIZACIÓN EN NESPRESSO
• PONENTE:	1. Carmen Bocero. 2. Mercedes Árias y Marisa Díaz
• CONTENIDO:	1. Ambientador casero 2.Actualización en nespresso
• MATERIALES PONENTES	1. Esencias y colorantes, cucharas. Algún adornito para los botecitos 2. Depresores, cápsulas, troqueladoras.
• MATERIALES ASISTENTES:	1. - Bote vacío de plástico de spray como el de los limpiacristales. - Bote de colonia o perfume, lavadito y con el tapón de spray quitado o cualquier botecito de cristal pequeño y bonito. - 3- 4 palillos de pinchitos de madera (de los chinos) - Esmaltes de colores, ilustraciones antiguas, cintitas de colores... (algún adornito personal para el tapón del bote) - Un botecito de alcohol normal de 96º grados - Un puñadito de bicarbonato. 2. Cápsulas de Nespresso limpias , disco de vinilo (LP) que no sirva, pistola de pegamento, pegamento en barritas (para la pistola), arandelas y enganche de pendientes, abalorios, cola de ratón y/o hilo encerado, alicates pequeños, fotos para enmarcar.
• MATERIALES ORGANIZACIÓN:	1. Nada 2. Alambre grueso de colores, palos de polo de colores, cartulinas y folios de colores, troqueladoras, pistola de pegamento, pegamento en barritas (para la pistola), alicates pequeños, cinta de regalo de color rojo.
• Modo de hacer:  	1. Verter 100 ml. de agua en el botecito y de 10 a 30 gotas de aceite esencial y si queremos darle color, un poquito de colorante, añadir 60 ml de alcohol, remover muy bien, introducir los palillos y ya está. Otra fórmula para ponerla en bote de spray : - Poner unos 250 ml de agua, dos cucharadas de bicarbonato, remover bien y por último unas gotas de esencia a gusto del dueño del spray. 2. In situ.     
• Enlaces de interés:	1. Ambientador Casero: Mikado - Las Cosas de Belita 2. Ver apuntes.
• “TRUQUI DEL ALMENDRUQUI”:	1. Si propones a los chiquillos dos o tres cosas para elegir lo que hacemos ese día en clase, de la misma dificultad, nunca se ponen de acuerdo y al final se hace lo que propone la profe.
• MÚSICA:	Jazz grabado y sevillanas de Los Cantores de Híspalis.
• RECETA PARA HACER:	1. Tarta Experimento (es decir que me lo he inventado pero creo que va a estar buena, si encuentro el turrón de yema): Una plancha de bizcocho pastelero de unos 4 centímetros, una capa de unos 4 centímetros de crema pastelera mezclada con turrón de yema de buena calidad, una capa de nata montada del mismo grosor y por encima un poquito de turrón de yema rallado. 2. Es una sorpresa que tiene que ver con las cápsulas de Nespresso, ahh??
<p>BLOG DEL GRUPO 2011/12: http://createcepb.blogspot.com/ Página web de este año: http://sophiascreatecepb.jimdo.com/</p>	